

食品級材質 · 安全 · 衛生 · 好清洗 Food Grade Stainless Steel Material · Safety · Good cleaning



**Dasin**

**達鑫機械有限公司**  
DASIN MACHINERY CO., LTD.

No.30, Ln.168, Sec.1, Dunhuang Rd., Caotun Township,  
Nantou County 54257, Taiwan  
TEL: +886-49-2318-335 FAX: +886-49-2314-063  
E-mail: shengfas@gmail.com

[www.shengfas.com](http://www.shengfas.com)



**CP300** DESKTOP SUGARCANE  
SQUEEZER

**桌上型 甘蔗榨汁機使用手冊**

※非專業人士請勿操作 En 繁 簡

## EN PRODUCT FEATURE

- ★ All materials are food grade, #304 stainless steel is used for non-welded manufacture.
- ★ Fully enclosed cover design is used to ensure safety: the juicer would be shut off when the cover is removed. And the juicer is also very easy to clean.
- ★ The acrylic cover on transmission gears will keep the juicer safe, clean and easy to maintain.
- ★ Muted deceleration motor is used to reduce noise and increase torque to get a higher juice yield.

## EN IMPORTANT

Read the user manual carefully before using the product and save it for future reference.

### ⚠ WARNING

- Read all instructions.
- Check if the power voltage which is marked on the product is the same as your local power supply voltage.
- Never put the motor unit into water or other liquids, or flush the machine under tap water as well.
- Children should be supervised when the machine is working.
- Never put your fingers or other objects into the feeding inlet when the machine is working.
- Never try to repair the broken machine by yourself.
- Never use any accessories and parts from other manufacturers, or your warranty will be invalid immediately.
- Must turn off the power and shut the machine down completely before disassembling.

## EN SATETY INSTRUCTION

- Use a 110V/220V power outlet which is marked on the power cord.
- Make sure to turn off the power before cleaning.
- Use the reverse switch when you are cleaning or there are foreign matters.
- Make sure the motor is completely stopped when using reverse switch, otherwise the motor will be easily destroyed.

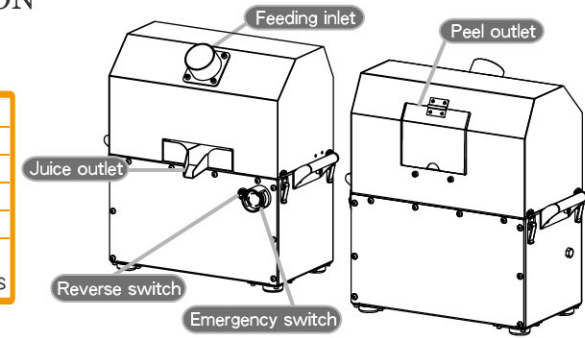
Please save this user manual.

## 中 PRODUCT INTRODUCTION

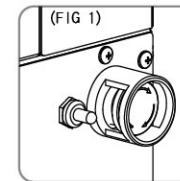
### 1.SPECIFICATION

Model No	CP300
Product Dimensions	45/28/47cm
Horsepower	1/2HP
Power Supply	110V or 220V
Product Weight	55kg/122lb
Applicable Scope	Smaller than φ 40/Cut into halves

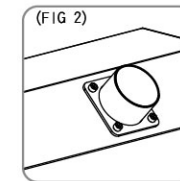
## 2.GENERAL DESCRIPTION



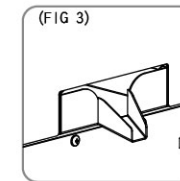
## 中 MACHINE OPERATION SEQUENCE



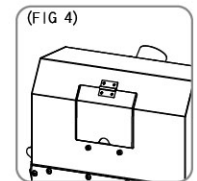
- Turn on the reverse switch (figure 1)



- Put sugar cane into feeding inlet (figure 2)



- Juice outlet (figure 3)

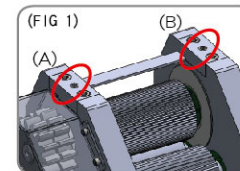


- Dregs outlet (figure 4)

PS. Make the juicer rotate forward when juicing.


PS. Make sure the motor is completely stopped when using reverse switch.

## 中 ADJUSTMENT STRUCTURE FOR THE JUICER



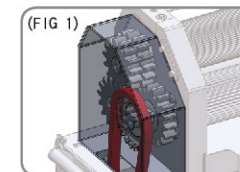
- Adjust the gaps between the rollers by turning the screw. (figure 1)
- Adjust A.B points to increase the juice yield.
- Please notice if the juicer is tightened too much, cane dregs will entangle into the juicer and make it overloaded.

## 中 CLEANING



- Make sure to turn off the power after using the machine.
- Start to clean when the machine is completely stopped to avoid residual juice from sticking to the machine and souring.

## 中 BASIC MAINTENANCE



- Open the transparent cover and use lubricant when the machine is rusty.

PS. Make sure to turn off the power before disassembling.

## 中 產品特色

- ★食品級材質，採用#304不鏽鋼，無焊接加工，強度與耐用度高
- ★密閉式外蓋設計，打開即斷電，安全有保障，拆卸後容易清洗，衛生看的見
- ★傳動件壓克力護蓋，安全衛生容易保養
- ★採用靜音減速馬達，噪音小扭力大榨汁更乾燥

## 中 重要事項

在使用本產品前，請先仔細閱讀本使用手冊，並保留手冊以供日後參考。

### △ 警示

- 請閱讀所有的指示。
- 請檢查本地的電源電壓是否與產品所標示的電源電壓相符。
- 請勿將馬達座浸入水中或其他液體中，也不可在水龍頭下沖洗。
- 機台在使用上應注意附近的兒童，不應在無人看管的情況下使用。
- 當機器運轉時，禁止將手或其他物品伸入進料口。
- 請勿自行修復損壞的機器設備。
- 請勿使用非達鑫機械建議之配件或零件，否則原廠保固即會失效。
- 每次使用後請關閉電源，確保機器完全停止後才可拆卸。

## 中 安全指示說明

- 使用插頭電源線標示的110V/220V電源插座。
- 清潔機器請務必先關閉總電源。
- 逆轉開關主要使用在清潔或有異物進入時。
- 啟動後如要反向操作需讓馬達靜止後在轉另一方向，否則操作不慎容易產生馬達燒毀。

請保存此說明書

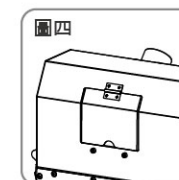
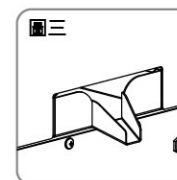
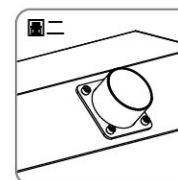
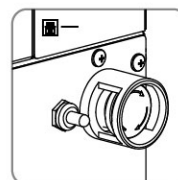
## 中 產品介紹

### 1. 產品規格

產品型號	CP300
產品尺寸(長/寬/高)	45/28/47公分
馬力	1/2HP
使用電壓	110V或220V
產品重量	55公斤/122磅
使用範圍	≤40以下/太大請切半使用

(電壓依實際出貨使用)

### 中 機器操作順序

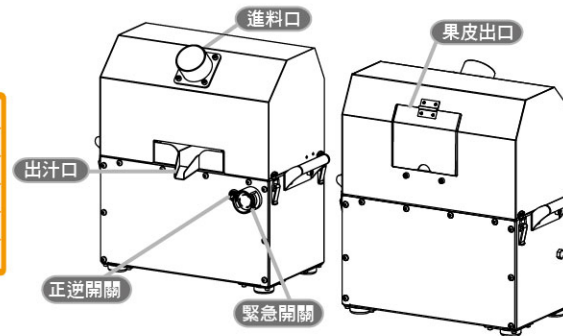


- 啟動正逆開關(圖一)
- 甘蔗送入進料口內(圖二)
- 甘蔗汁收集位置(圖三)
- 甘蔗渣出口位置(圖四)

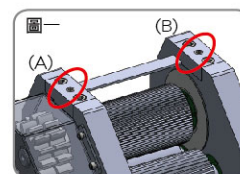
PS.榨汁時請切正轉

PS.如需逆轉需讓馬達靜止後在轉另一方向。

### 2. 產品部位說明




## 中 榨汁機的微調結構



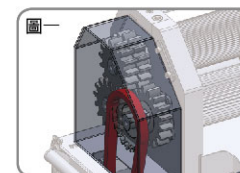
- 調整螺絲可調整滾輪的間隙(圖一)
- 調整A,B點可使壓汁壓的更乾。
- 請注意如調過緊則會產生甘蔗渣捲入機器內不易排出的狀況，也容易造成機器超過負載故障。

## 中 清洗方式說明



- 機器使用完畢後請關閉電源，待滾輪停止運轉，再進行清洗以免殘留汁液附著在機器上，產生酸掉情形
- 清潔方式請用清水淋洗，乾布擦乾即可!

## 中 基本保養



- 當齒輪沒有潤滑油，產生生鏽情形時，可自行拆開透明蓋添加潤滑油。

PS.請務必拔下電源再行拆解動作

## 【简】产品特色

- ★食品级材质，采用#304不锈钢，无焊接加工，强度与耐用度高
- ★密闭式外盖设计，打开即断电，安全有保障，拆卸後容易清洗，卫生看得见
- ★传动件亚克力护盖，安全卫生容易保养
- ★采用静音减速马达，噪音小扭力大榨汁更乾燥

## 【简】重要事项

在使用本产品前，请先仔细阅读本使用手册，并保留手册以供日後参考。

### △ 警示

- 请阅读所有的指示。
- 请检查本地的电源电压是否与产品所标示的电源电压相符。
- 请勿将马达座浸入水中或其他液体中，也不可在水龙头下冲洗。
- 机台在使用上应注意附近的儿童，不应在无人看管的情况下使用。
- 当机器运转时，禁止将手或其他物品伸入进料口。
- 请勿自行修复损坏的机器设备。
- 请勿使用非达鑫机械建议之配件或零件，否则原厂保固即会失效。
- 每次使用後请关闭电源，确保机器完全停止後才可拆卸。

## 【简】安全指示说明

- 使用插头电源线标示的110V/220V电源插座。
- 清洁机器请务必先关闭总电源。
- 逆转开关主要使用在清洁或有异物进入时。
- 启动後如要反向操作需让马达静止後在转另一方向，否则操作不慎容易产生马达烧毁。

请保存此说明书


## 【简】产品介绍

### 1. 产品规格

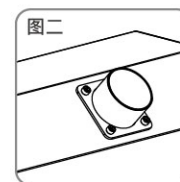
产品型号	CP300
产品尺寸(长/宽/高)	45/28/47公分
马力	1/2HP
使用电压	110V或220V
产品重量	55公斤/122磅
使用范围	≤40以下/太大请切半使用

(电压依实际出货使用)

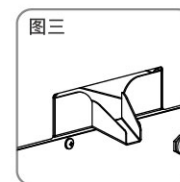
### 【简】机器操作顺序



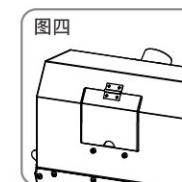
· 启动正逆开关(图一)



· 甘蔗送入进料口内(图二)



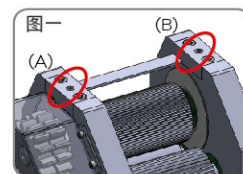
· 甘蔗汁收集位置(图三)



· 甘蔗渣出口位置(图四)

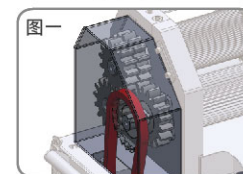
PS.榨汁时请切正转  
PS.如需逆转需让马达静止後在转另一方向。

### 【简】榨汁机的微调结构



- 调整螺丝可调整滚轮的间隙(图一)
- 调整A,B点可使压汁压的更乾。
- 请注意如调过紧则会产生甘蔗渣卷入机器内不易排出的状况，也容易造成机器超过负载故障。

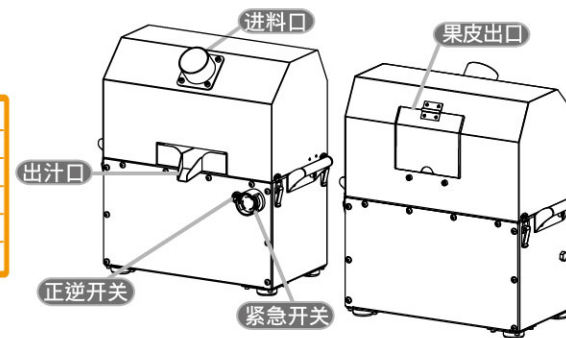
### 【简】基本保养




- 当齿轮没有润滑油，产生生锈情形时，可自行拆开透明盖添加润滑油。

PS.请务必拔下电源再行拆解动作

## 2. 产品部位说明



### 【简】清洗方式说明



- 机器使用完毕後请关闭电源，待滚轮停止运转，再进行清洗以免残留汁液附着在机器上，产生酸掉情形
- 清洁方式请用清水淋洗，乾布擦乾即可！